



ZK Building, Wuhe Road, Gangtuo, Bantian, Buji Town,
Longgang District, Shenzhen China 518129

Tel: +86 755-89602345

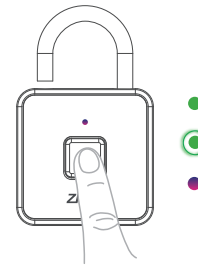
Fax: +86 755-89602394

www.zkteco.com

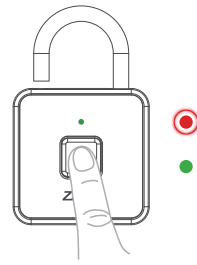


Copyright©2019 ZKTECO CO., LTD. All rights reserved.

5 حذف بصمات



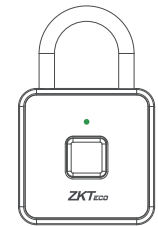
بعد فتح القفل باستخدام البصمة الرئيسية،
اضغط مطولا حتى يظهر وميض مموج
باللون الاحمر



بعدها اسحب اصبعك واضغط مرة أخرى
بالبصمة الرئيسية حتى يتحول الوميض
الأحمر الى أخضر وهذا يعني أن جميع
البصمات تم حذفها

ملاحظة: لا تحرك اصبعك حتى يظهر الوميض الاحمر عدا ذلك يتم تعطيل عملية الحذف

6 Low Power Alert and Recharge

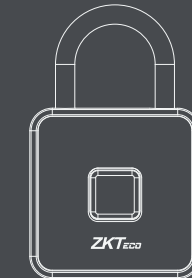


لاجراء عملية الشحن استخدم وصلة الUSP
في بداية الشحن يظهر اللون الأحمر وبعد 60
دقيقة من عملية الشحن يظهر اللون الأخضر
والذي يدل على الانتهاء من عملية الشحن
عند الاقتراب من نفاذ البطارية يظهر وميض
باللون الأصفر عند لمس القفل.

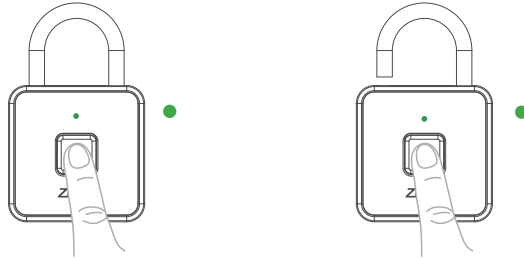
دليل المستخدم

Version: 1.1

Date: Jul 2019



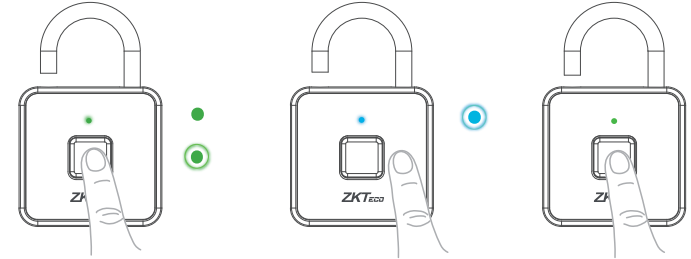
1 وضعية القفل عند أول عملية استخدام



تكون وضعية القفل الجديد السماح لأي بصمة اصبح بفتح القفل

ملاحظة: عدد البصمات المسموع تسجيلها 10 بصمات حيث أن أول بصمتين لهما صلاحيات حذف أو اضافة البصمات الأخرى

2 تسجيل أول بصمة اصبع

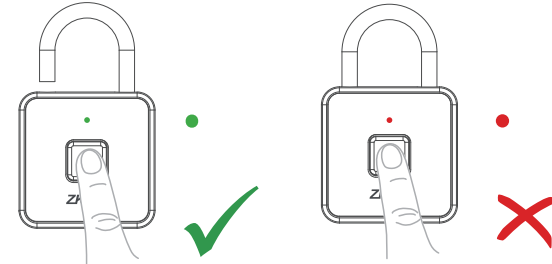


افتح القفل بأي اصبع واضغط مطولاً حتى يظهر وميض باللون الأخضر

بعدها اسحب اصبعك وسترى وميض باللون الأزرق وهذا يعني أن القفل في وضعية التسجيل

بعدها اضغط بالاصبع الذي تود اعتماده واسحب اصبعك عندما يظهر اللون الاخضر وبعدها اضغط بنفس الاصبع مرتين حتى يغلق القفل تلقائياً وهذا يعني ان البصمة تم اعتمادها وتسجيلها

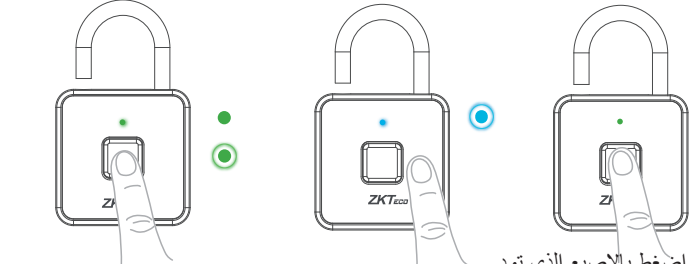
3 اختبار البصمة والتأكد منها



اضغط باستخدام الاصبع الذي سجلته، اذا ظهر اللون الاخضر فهذا يدل انه تم التسجيل بنجاح واذا ظهر اللون الاحمر فهذا يدل على عدم تسجيل البصمة بشكل صحيح

ملاحظة: بعد 7 محاولات خاطئة، القفل يتوقف عن العمل تلقائياً

4 Register More Fingerprints



بعد فتح القفل، افتح القفل باستخدام اصبعك المعتمد كبصمة رئيسية اضغط مطولاً حتى يظهر وميض باللون الأخضر

بعدها اسحب اصبعك وسترى وميض باللون الأزرق وهذا يعني أن القفل في وضعية التسجيل

بعدها اضغط بالاصبع الذي تود تسجيله واسحب اصبعك عندما يظهر اللون الاخضر وبعدها اضغط بنفس الاصبع مرتين حتى يغلق القفل تلقائياً وهذا يعني ان البصمة تم اعتمادها وتسجيلها